

Porteiro Eletrônico

Bivolt
automático
127/220V

COMPOSIÇÃO DO PRODUTO

Painel Externo

VISÃO FRONTAL

Capa protetora contra chuva

Alto Falante

Botão de chamada

Microfone

(Localizado na parte inferior do produto, evite bloquear a captação de áudio)

VISÃO INTERNA

Terminais de ligação



Interfone Interno

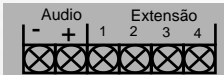
VISÃO FRONTAL

Botão de destravamento de fechadura eletromagnética

VISÃO INTERNA

Rede Elétrica 127/220V Automático

Terminais de ligação



FIAÇÃO


CABO 1 - Ligação do painel externo com o interfone

0 ~ 100 metros




Cabo # 20AWG (0,50mm²)

100 ~ 200 metros



Cabo # 18AWG (0,75mm²)

CABO 2 - Ligação de fechadura eletromagnética com painel externo



Não utilizar bitola de fio inferior, pois poderá ocorrer o não destravamento da fechadura.

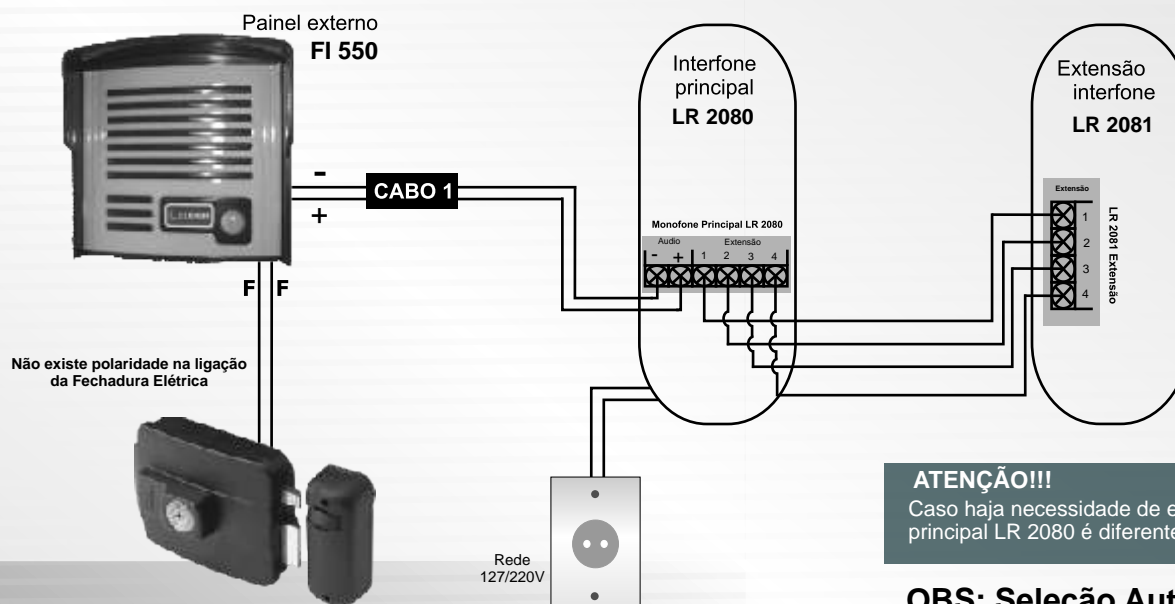
5 metros cabo (1.0mm²)

10 metros cabo (1.5mm²)

Recomendamos a mesma bitola de fios para a instalação das Extensões opcionais. Não ultrapassar de 50mts entre Monofone e Extensão.

ESQUEMA DE LIGAÇÃO

2 Fios



ATENÇÃO!!!

Caso haja necessidade de extensão observar que o interfone principal LR 2080 é diferente da extensão LR 2081.

OBS: Seleção Automática de Voltagem.



LIDER Indústria Eletrônica Ltda
CNPJ: 22.360.747/0001-93
www.lidermg.com.br

7898209403516