

PORTEIRO ELETRÔNICO



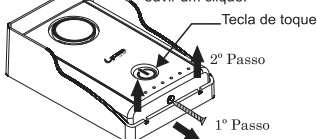
LR 580 SMART

COM ALIMENTAÇÃO EXTERNA

Desenvolvido com design inovador, slim e botão de chamada com tecnologia touch, evitando desgastes mecânicos, oxidação, entrada de água etc. Ideal para instalação em locais de alta umidade e regiões litorâneas. Possui fonte de alimentação embutida no frontal de rua, dispensa uso de transformador externo e garante o destravamento de fechaduras 12V.

Abrir o frontal:

1º Passo: Com o auxílio de uma chave philips, solte o parafuso.
2º Passo: Exerça uma pressão, puxando a tampa para cima até ouvir um clique.

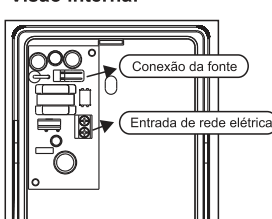


Fechar o frontal:

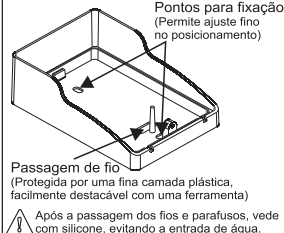
1º Passo: Pressione a tampa contra a base até ouvir o clique, este é o sinal que seu frontal esta bem fechado.
2º Passo: Parafuse a tampa na base.



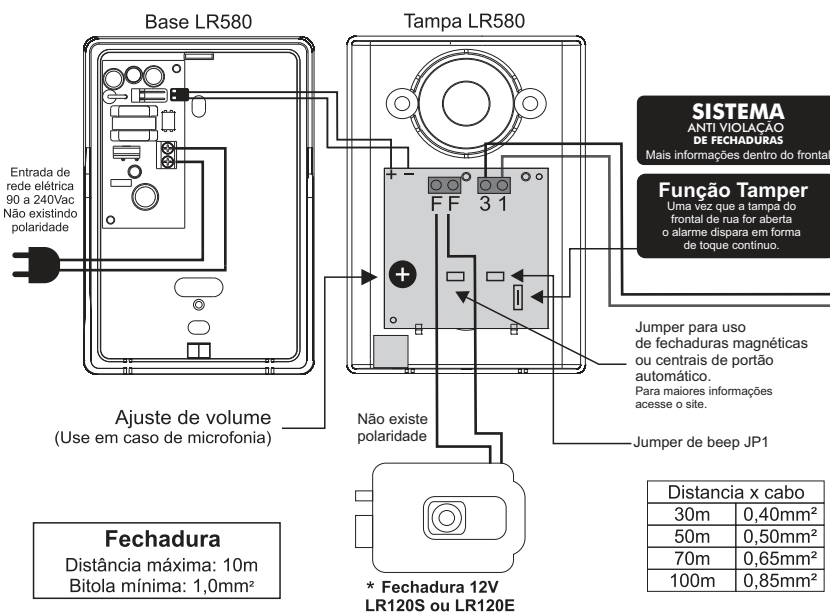
Visão interna:



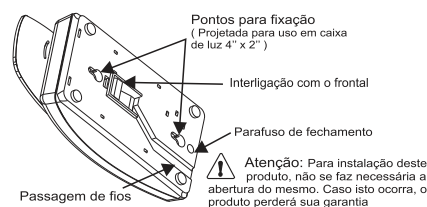
Visão interna:



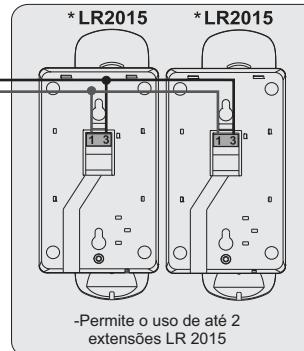
Instalação:



Visão do fundo do monofone:



LR2015



* Itens opcionais, vendidos separadamente.

Função Não Perturbe:

Esta função desabilita o toque, garantindo tranquilidade em momentos de descanso.
-Para habilitar o não perturbe, basta pressionar 3 vezes a chave de gancho de forma sequencial e colocar o fone no gancho. A programação bem sucedida será sinalizada com 04 beeps curtos.
-Para desabilitar basta retirar o fone do gancho. Essa função é desabilitada automaticamente após 48 horas.

Beeps de sinalização de portão aberto:

Após aproximadamente 25 segundos do portão aberto, o monofone começa a emitir beeps sonoros.
Para ativar a função, colocar o jumper JP1 no frontal e utilizar um contato deslizante na fechadura.
(Essa função sai desabilitada de fábrica)



1- Utilize silicone na passagem de fios e parafusos, evitando entrada de água.
2- Antes de energizar o porteiro, confira as ligações.

GARANTIA DE (01) UM ANO CONTRA DEFEITO DE FABRICAÇÃO A PARTIR DA DATA DE EMISSÃO DA NOTA FISCAL.

Validade indeterminada



LIDER Indústria Eletrônica Ltda
CNPJ: 22.360.747/0001-93



7 8 9 8 2 0 9 4 0 3 2 3 3