

PORTEIRO ELETRÔNICO

COM ALIMENTAÇÃO INTERNA

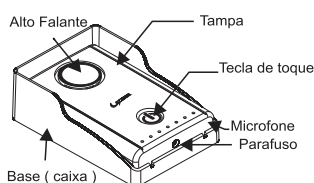


LR 570 SMART

Desenvolvido com design inovador, slim e botão de chamada com tecnologia touch, evitando desgastes mecânicos, oxidação, entrada de água etc.

Ideal para instalação em locais de alta umidade e regiões litorâneas. Possui fonte de alimentação embutida no monofone, dispensa uso de transformador externo e garante o destravamento de fechaduras 12V.

Visão externa:



Abrir o frontal:

1º Passo: Com o auxílio de uma chave philips, solte o parafuso.
2º Passo: Exerça uma pressão, puxando a tampa para cima até ouvir um clique.



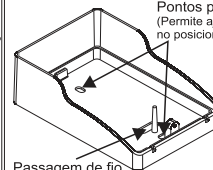
Fechar o frontal:

1º Passo: Pressione a tampa contra a base até ouvir o clique, este é o sinal que seu frontal está bem fechado.
2º Passo: Parafuse a tampa na base.



Visão interna:

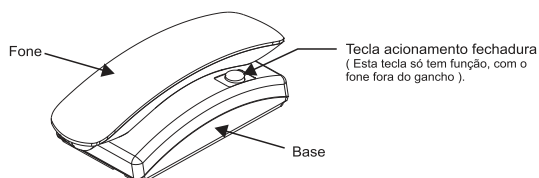
Pontos para fixação (Permite ajuste fino no posicionamento)



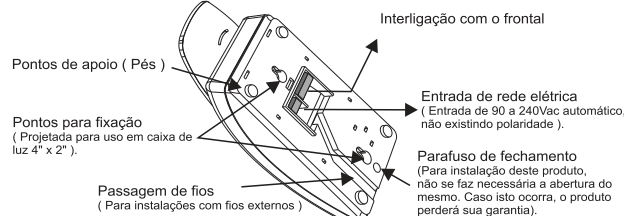
Passagem de fio (Protegida por uma fina camada plástica, facilmente destacável com uma ferramenta)

Após a passagem dos fios e parafusos, vede com silicone, evitando a entrada de água.

Monofone:

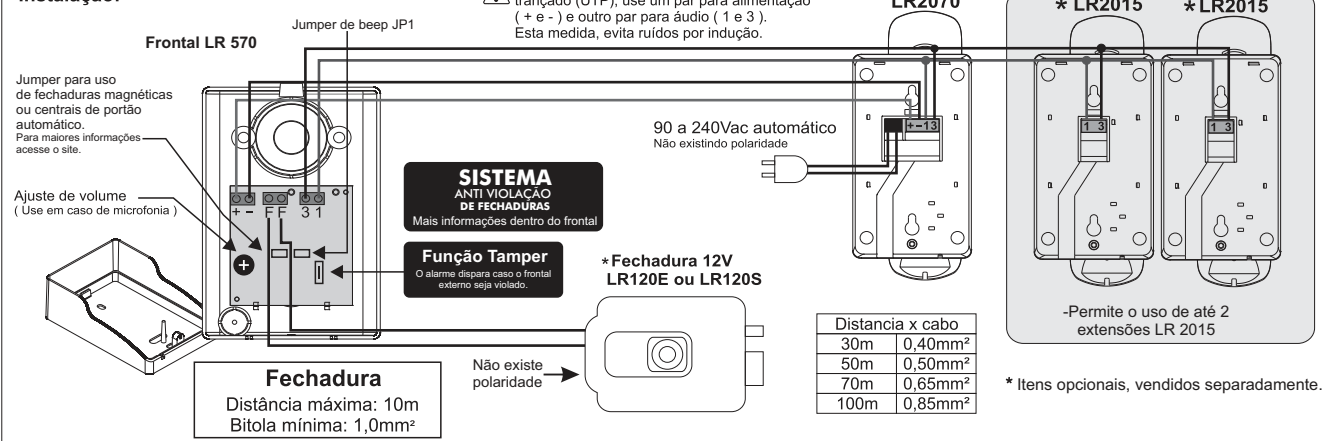


Visão do fundo do monofone:



Instalação:

Atenção: Em caso de utilização de cabo de par trançado (UTP), use um par para alimentação (+ e -) e outro par para áudio (1 e 3). Esta medida, evita ruídos por indução.



Função Não Perturbe:

Esta função desabilita o toque, garantindo tranquilidade em momentos de descanso.
-**Para habilitar** o não perturbe, basta pressionar 3 vezes a chave de gancho de forma sequencial e colocar o fone no gancho. A programação bem sucedida será sinalizada com 04 beeps curtos.
-**Para desabilitar** basta retirar o fone do gancho. Essa função é desabilitada automaticamente após 48 horas.

Beeps de sinalização de portão aberto:

Após aproximadamente 25 segundos do portão aberto, o monofone começa a emitir beeps sonoros.
Para ativar a função, colocar o jumper JP1 no frontal e utilizar um contato deslizante na fechadura.
(Essa função sai desabilitada de fábrica)



- 1- Utilize silicone na passagem de fios e parafusos, evitando entrada de água.
- 2- Antes de energizar o porteiro, confira as ligações.

GARANTIA DE (01) UM ANO CONTRA DEFEITO DE FABRICAÇÃO A PARTIR DA DATA DE EMISSÃO DA NOTA FISCAL.

Validade indeterminada



LIDER Indústria Eletrônica Ltda
CNPJ: 22.360.747/0001-93

MCC157 - REV.08

Para maiores informações e postos de assistência autorizada, acesse:
www.lidermg.com.br | sac@lidermg.com.br | Tel.: 35 3471-7777 | Whatsapp 35 9 9764-9245