

PORTEIRO ELETRÔNICO

LR521 new baby



O porteiro LR521 New Baby foi desenvolvido para proporcionar comodidade e segurança aos seus usuários. Permite comunicação entre rua e residência, destravamento de fechaduras 12V. Dispensa o uso de fonte externa (fonte embutida no produto). Praticidade na instalação a dois fios (fio comum).

ESPECIFICAÇÕES TÉCNICAS

ALIMENTAÇÃO	127VAC / 220VAC (selecionável, no frontal)
CONSUMO	3,5W (Stand by) e 6W (comunicação)
DIMENSÃO (CxLxA)	126 x 85 x 42 mm (Frontal) 178 x 75 x 45mm (monofone)

CONTEÚDO DA EMBALAGEM

- 01 Frontal externo;
- 01 Monofone LR2015;
- 01 Jogo de parafusos;

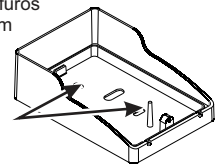
INSTALAÇÃO

Fure o local a ser fixado. Use a caixa como gabarito para fazer a furação. Conduza a fiação pela cavidade destinada e parafuse a base na superfície. Utilize o kit de buchas e parafusos que acompanham o produto.

Utilize silicone na passagem de fios e parafusos.

Remova as tampas dos furos de parafusos e passagem de fios. Utilize uma chave philips ou punção.

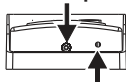
Pontos para fixação (permite ajuste fino)



FECHAMENTO

Antes de fechar a tampa, verifique se não há fiação obstruindo as chaves ou fechamento.

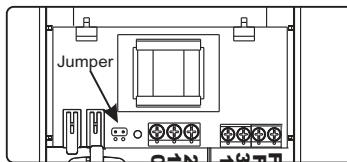
Parafuse a tampa na base.



Não obstrua o furo do microfone, pois poderá causar microfonia ou áudio baixo.

AJUSTE DE ÁUDIO

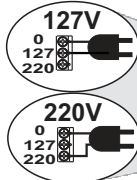
O áudio sai pré ajustado de fábrica e possui dois ajustes (máximo e mínimo). Use somente em caso de áudio baixo ou microfonia.



Para diminuir o áudio basta inserir o jumper "MIN" ou retira-lo para aumentar. Em caso de microfonia ou áudio baixo verifique se o microfone não está obstruído.

Confira todas as ligações antes de energizar o equipamento.

Rede Elétrica 127V/220V SELECIONÁVEL



FECHADURA 12V LR120S E LR120E



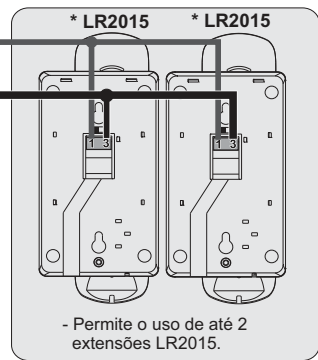
NÃO EXISTE POLARIDADE
BITOLA MÍNIMA: 1mm²
DISTÂNCIA MÁXIMA: 10m

Alarme antifurto
 Dispara o toque toda vez que a tampa do frontal de rua for retirada e impede o acionamento de fechadura.

DISTÂNCIA	CABO
30m	0,40mm ²
50m	0,50mm ²
70m	0,65mm ²
100m	0,85mm ²

O COMUM do porteiro é ligado a todas as extensões!

Jumper a esquerda, toque negativo.



- Permite o uso de até 2 extensões LR2015.

* Itens opcionais, vendidos separadamente

Para maiores informações e postos de assistência autorizada:
 Whatsapp: (35) 9 9764-9245 | Tel: (35) 3471-7777 | Site: www.lidermg.com.br | Email: sac@lidermg.com.br

- 1 - Garantia de 1 ano contra defeitos de fabricação contados a partir da data de emissão da nota fiscal.
- 2 - Utilize silicone na passagem de fios e parafusos evitando entrada de água.
- 3 - Confira todas as ligações antes de energizar o equipamento.



LIDER Industria Eletrônica Ltda
 CNPJ: 22.360.747/0001-93
 Validade indeterminada

