

COMUTADOR LR190

Manual do Usuário



LIDER INDÚSTRIA ELETRÔNICA LTDA.

CNPJ.: 22.360.747/0001-93

www.lidermg.com.br

sac@lidermg.com.br

☎ 35 3471-7777

📞 35 9 9764-9245

MCC187

REV03

Características:

Este comutador tem a finalidade de interligar dois frontais (LR371) em um único monitor (LR4001). Permite que se tenha controle de duas entradas independentes com áudio, vídeo e acionamento de fechadura.

Alimentação: Bivolt automático 90 a 240Vac

Consumo Máximo: 13W

Dimensões: 72 x 108 x 47mm

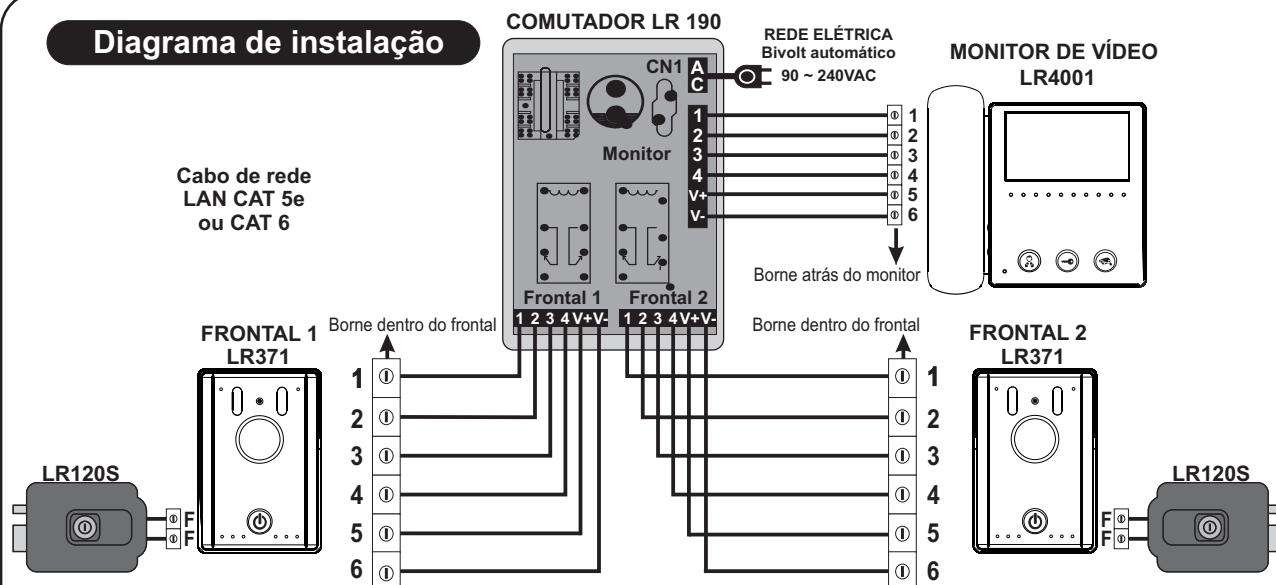


Atenção!

- Evite passar o cabo do vídeo porteiro junto com a rede elétrica.
- Verifique as boas condições das tubulações na instalação.
- Confira todas as ligações antes de energizar o equipamento.
- Certifique-se que a instalação será realizada por uma pessoa qualificada.

1

Diagrama de instalação

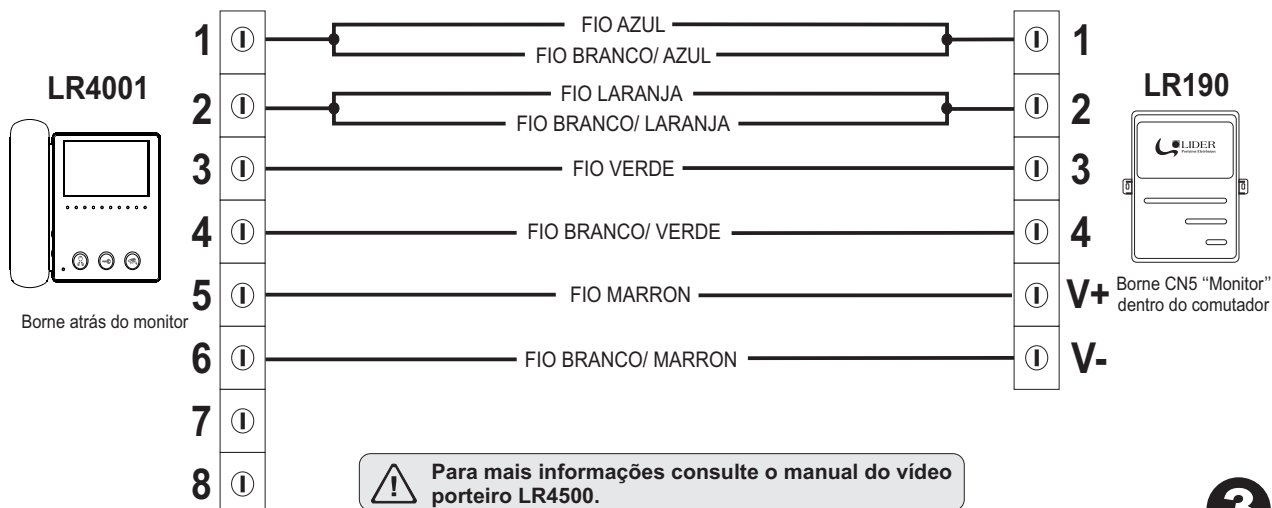


A soma da distância entre módulo frontal e monitor não deve ultrapassar 100 metros. Consulte o manual do vídeo porteiro LR4500 para mais informações.

2

Instalação do monitor

Instale o produto com cabo LAN CAT 5e ou CAT 6, seguindo rigorosamente a sequência de cores descrita abaixo:

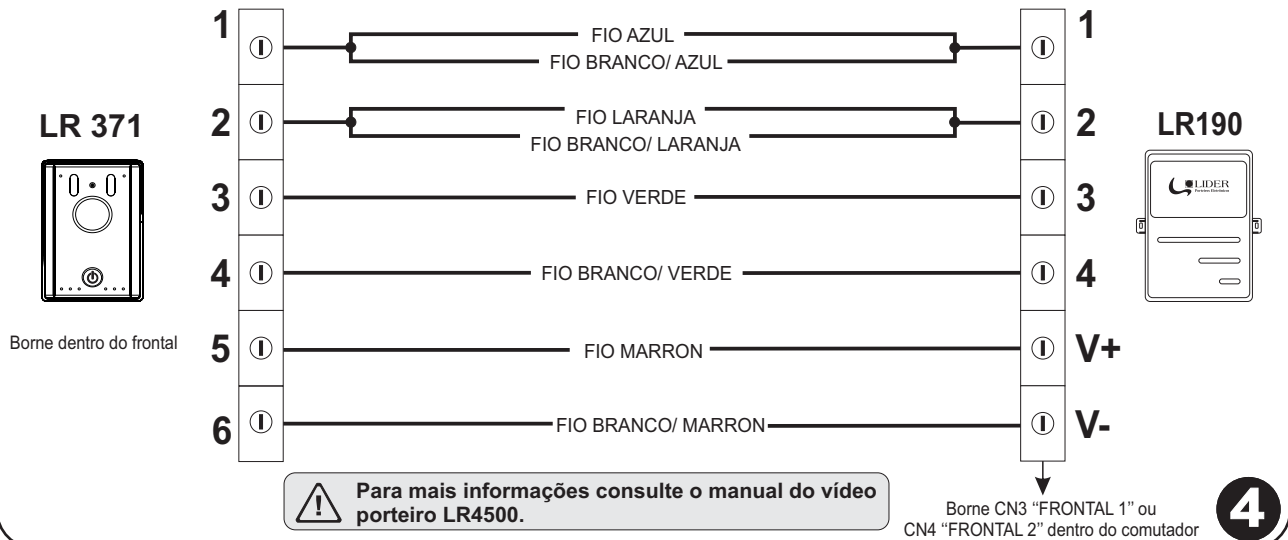


⚠ Para mais informações consulte o manual do vídeo porteiro LR4500.

3

Instalação dos frontais

Instale o produto com cabo LAN CAT 5e ou CAT 6, seguindo rigorosamente a sequência de cores descrita abaixo:

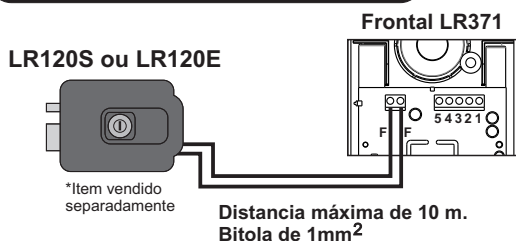


Modo de operação

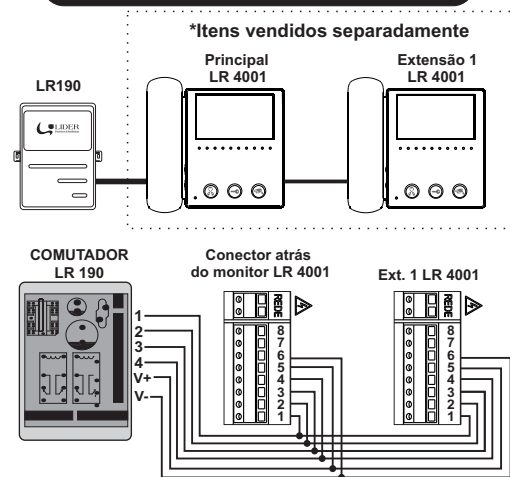
Toda vez que um dos frontais for acionado, o comutador LR190 chaveará o áudio e vídeo desse frontal para o monitor. Caso o fone seja retirado do gancho ou pressionado a tecla visualizar sem que haja toque, o monitor terá acesso ao áudio e vídeo do **FRONTAL1** (principal). O monitor somente terá acesso ao frontal secundário quando o **FRONTAL 2** tiver seu botão de toque acionado. Tempo de conversa entre o monitor e frontal 2 (secundário) é de 2 minutos. Após esse tempo, o monitor terá acesso ao frontal 1 (principal).

⚠ Não recomendamos o uso da função não perturbe.

Instalação da fechadura



Instalação das extensões



TERMO DE GARANTIA

O período coberto pela garantia é de 12 meses contados a partir da data inserida na nota fiscal emitida pelo revendedor no ato da compra.

Estão cobertas pela garantia a substituição de peças e componentes que apresentarem defeitos de fabricação, exceto aqueles decorrentes de erro de instalação, uso inadequado e em desacordo com as orientações do manual de instruções.

Esta garantia fica invalidada automaticamente se:

- O produto não estiver acompanhado da respectiva nota fiscal;
- Na instalação ou no uso não forem observadas as especificações e recomendações do manual do produto;
- Na instalação, as condições elétricas não forem compatíveis com a ideal recomendada no manual;
- Na utilização do produto não forem observadas as instruções de uso e recomendações do manual;
- O produto tiver recebido maus tratos, descuido ou ainda, sofrido alterações ou modificações estéticas e/ou funcionais, bem como, tiver sido realizado conserto por pessoas descredenciadas;
- Houver sinais de violação do produto, remoção e/ou adulteração do número de série ou da etiqueta de identificação;
- For apresentada nota fiscal e/ou termo de garantia com sinais de modificação ou rasura.

A garantia não cobre:

- Despesas com a instalação do produto;
- Sinistro (roubo ou furto)
- Despesas decorrentes e consequentes de instalação de peças e acessórios que não pertençam ao produto;
- Falhas no funcionamento decorrentes de insuficiência no fornecimento de energia elétrica;
- Arranhões, fissuras, trincas ou qualquer outro dano causado às superfícies plásticas;
- Transporte do produto até o local definitivo da instalação;
- Produto ou peça danificada em consequência de remoção, manuseio, queda e/ou efeitos da natureza, tais como: relâmpago, chuva, inundação, desabamento, fogo, etc;
- Despesas por processos de inspeção ou diagnóstico, incluindo a taxa de visita do técnico, uma vez determinado que a falha foi causada por motivo não coberto pela garantia;
- Despesas pelo transporte e segurança do produto até a assistência técnica;
- Peças sujeitas a desgaste natural, descartáveis ou consumíveis tais como botões de comando.

OBS.: A Lider Indústria Eletrônica Ltda. se reserva o direito de qualquer alteração deste manual sem aviso prévio.

Consulte os postos de assistência técnica autorizada Lider no site: www.lidermg.com.br