



Eletrificador de Cerca SH1800



ELETRIFICADOR
TENSÃO DE SAÍDA ATÉ
18000 VOLTS

- Produto homologado;
- 2 setores de alarme;
- Entrada para sensores com e sem fios;
- Liga e desliga por controle remoto;
- Tensão de alimentação 127/220 Vac - 60Hz;
- Modelo com: 0,5 Joule;
- Perímetro Máx. 3000 m (*Consulte manual*);



Eletrificador de Cerca Wi-Fi SH1800W



ELETRIFICADOR
TENSÃO DE SAÍDA ATÉ
18000 VOLTS

- Arme ou desarme o eletrificador via aplicativo ou por controle remoto;
- Receba notificação de violação em seu celular;
- Compatível com Android e iOS;
- Conexão com a internet sem a necessidade de cabos de rede;
- Produto homologado;
- 2 setores de alarme;
- Entrada para sensores com e sem fios;
- Liga e desliga por controle remoto;
- Tensão de alimentação 127/220 Vac - 60Hz;
- Modelo com: 0,5 Joule;
- Perímetro Máx. 3000 m (*Consulte manual*);





Central de Alarme Wi-Fi LR03SW



- Arme ou desarme a central de alarme via aplicativo;
- Receba notificação de violação em seu celular;
- Compatível com Android e iOS;
- Conexão com a internet sem a necessidade de cabos de rede;
- 03 setores de alarme (com e sem fio)



Central de Alarme Wi-Fi LR05SW



**Todas as características
da LR03SW ao lado e
também as abaixo:**

NOVO

- 5 setores de alarmes mistos (com e sem fio)
- Compatível com botoeiras de pânico (com e sem fio)
- 2 saídas PGM (configurável)
- Receba notificação de sensor com bateria fraca em seu celular

Segurança





Central de Alarme Wi-Fi LR03SW Lithium



- ✓ 03 setores mistos de alarme;
- ✓ Entrada para sensores com e sem fio;
- ✓ Função pânico;
- ✓ Circuito de proteção da bateria contra curto e sobrecarga;
- ✓ Funcionamento normal na falta de energia elétrica;
- ✓ Até 60 dispositivos sem fio;
- ✓ Receba notificação de violação em seu celular;
- ✓ Conexão com a internet sem necessidade de cabos;



Central de Alarme Wi-Fi LR05SW Lithium



Todas as características da LR03SW Lithium ao lado e também as abaixo:

NOVO

- 5 setores de alarmes mistos (com e sem fio)
- Compatível com botoeiras de pânico (com e sem fio)
- 2 saídas PGM (configurável)
- Receba notificação de sensor com bateria fraca em seu celular



Eletrificador de Cerca SH1800 Lithium



Eletrificador de Cerca Wi-Fi SH1800W Lithium



- ✓ Circuito de proteção da bateria contra curto e sobrecarga;
- ✓ Saída PGM;
- ✓ Bivolt automático (90 a 240 Vac);
- ✓ Saída de LED e saída 12v Auxiliar;
- ✓ Tempo de sirene configurável;
- ✓ 02 setores mistos de alarme;
- ✓ Entrada para sensores com e sem fio;
- ✓ Arme e desarme pelo controle remoto;
- ✓ Tensão de saída 18000 volts



- ✓ Circuito de proteção da bateria contra curto e sobrecarga;
- ✓ Saída PGM;
- ✓ Ajuste da tensão de choque via APP;
- ✓ Bivolt automático (90 a 240 Vac);
- ✓ 02 setores mistos de alarme;
- ✓ Entrada para sensores com e sem fio;
- ✓ Arme e desarme pelo controle remoto;
- ✓ Arme e desarme pelo celular via aplicativo de qualquer lugar;
- ✓ Comando de voz (Google Home / Alexa)
- ✓ Receba notificação de violação em seu celular
- ✓ Conexão com a internet sem a necessidade de cabos





Kit Alarme Wi-Fi KT1001



Itens inclusos:

- 1 Central de Alarme LR03SW Wi-Fi
- 1 Sensor Infra Sem Fio
- 3 Sensores Magnéticos
- 1 Sirene
- 1 Controle TX

*itens adicionais adquiridos à parte

FÁCIL INSTALAÇÃO
NÃO PRECISA DE CABOS

RECEBA NOTIFICAÇÕES
DE VIOLAÇÃO E DISPARO
EM SEU CELULAR

ARME OU DESARME VIA
APLICATIVO OU CONTROLE
REMOTO

COMPATÍVEL COM
ALEXA E GOOGLE HOME



Segurança



Sensor Infravermelho Passivo com Fio



SPI 7100

SPI 8100

- 3 Níveis de sensibilidade: Baixa, Média e Alta
- Duplo elemento piroelétrico
- Alimentação de 9VDC à 15Vdc
- Baixo consumo
- Pet Imune até 20Kg (Exclusivo SPI 8100)

Sensor Infravermelho Passivo sem Fio



SPI 7000

SPI 8000

- 3 Níveis de sensibilidade: Baixa, Média e Alta
- Alcance do transmissor 100m sem obstáculos
- Bateria de Lithium 3V (CR2477) Inclusa
- Modo economia de bateria
- Frequência 433,92 Mhz
- Codificação Code Learning
- Pet Imune até 20Kg (Exclusivo SPI 8000)

Controle Remoto TX7000

- Frequência de transmissão: 433,92 MHz
- Alcance: 100m sem obstáculos
- Número de botões: 03
- Codificação: Code Learning (24 bits)
- Alimentação: 01 bateria 3V (CR2032)



Sensor Magnético Sem fio

- Codificação: Code Learning;
- Frequência: 433,92 Mhz;
- Alimentação: Bateria CR2032 (3V)

Sensor Infravermelho Smart SPI8500



- Pet imune
- Sem fio
- Aviso de bateria baixa



Sensor Magnético Smart SM7500

- Aviso de bateria baixa



Sensor Infravermelho Wi-Fi SPI 9000



BIVOLT

**Conecte SEU MINI ALARME
na tomada, baixe o aplicativo e
proteja sua residência.**



- Ligue ou desligue via aplicativo
- Receba notificações de disparo no celular
- Aviso sonoro no sensor, com tempo de 5 minutos
- Agendamento para ligar ou desligar o sensor
- Uso Interno



Segurança

Sensor Mini SPI1000



- Alimentação de 9VDC a 15VDC
- Baixo consumo
- Sensor PIR digital com duplo elemento
- Articulador incorporado
- Tamanho reduzido
- Ajuste de sensibilidade com de 3 níveis

Sensor com duplo PIR SPID2000



- Alimentação de 9VDC a 15VDC
- Baixo consumo
- Dois canais PIR digital com duplo elemento
- Chave tampo
- Ajuste de sensibilidade com 3 níveis
- Cobertura de até 12m e ângulo de abertura de 110°
- Função PET para animais de até 20Kg
- Indicado para ambientes fechados e semiabertos

Sensor com dupla tecnologia (PIR + Micro ondas)



- Alimentação de 9VDC a 15VDC
- Baixo consumo
- Dois canais com dupla tecnologia (1 sensor PIR + 1 sensor micro ondas)
- Chave tampo
- Ajuste de sensibilidade com 3 níveis para sensor PIR
- Ajuste de distância com 3 níveis para o sensor micro ondas
- Cobertura de até 12m e ângulo de abertura de 110°
- Função PET para animais de até 20Kg
- Indicado para ambientes fechados e semiabertos

CAIXAS ORGANIZADORAS COM FONTE 12V

FTA012P e FTA012G



**FONTE
12V/1A**



**ORGANIZE
E PROTEJA
CABOS
E BALUM**



**2 DIMENSÕES
PEQUENA E
GRANDE**



**ENTRADA DE
REDE ELÉTRICA
AUTOMÁTICA
(127-220VAC)**



FTA 012P

- Dimensões 85x85x53mm

FTA 012G

- Dimensões 102x102x53mm


 Segurança

Tomada e Interruptores Inteligentes

- 📶 *Economize energia agendando horários para ligar e desligar seus aparelhos.*
- 📶 *Acione luzes, motores, eletrodomésticos e muito mais;*
- 📶 *Acione seus dispositivos de qualquer lugar do mundo, via aplicativo android ou iOS.*



INTERRUPTOR
Wi-Fi | Simples



INT-001

- Comando manual e remoto via aplicativo;
- Compatível com Android e iOS;
- Funções de temporização e agendamento;
- Bivolt automático;
- Equipamento de embutir, compatível com caixas padrão 4x2".

Linha Lider IoT. Conforto e Segurança na palma da mão.





INTERRUPTOR Wi-Fi | Triplo



INT-003

- Comando manual e remoto via aplicativo;
- Compatível com Android e iOS;
- Funções de temporização e agendamento;
- Bivolt automático;
- Comanda 3 lâmpadas independentes;
- Equipamento de embutir, compatível com caixas padrão 4x2".



TOMADA Wi-Fi



TOM-001

- Comando manual e remoto via aplicativo;
- Compatível com Android e iOS;
- Funções de temporização e agendamento;
- Bivolt automático;
- Equipamento de embutir, compatível com caixas padrão 4x2;
- Potência máxima suportada: 600W.





Comutador Wi-Fi

IoT-001



- Acionamento de cargas manualmente e via aplicativo;
- Compatível com Android e iOS;
- Fonte de alimentação interna (bivolt 90 a 240Vac);
- 01 Saída para fechadura e 01 saída relé (NA/NF)



Acionador de Portão Wi-Fi

IoT 100



- Receba notificações de portão aberto/fechado no seu Smartphone
- Histórico de Abertura
- Compatível com todos automatizadores de portões
- Incluso ímã e sensor magnético para indicar portão aberto/fechado



Porteiro Eletrônico LR570 SMART



- Entrada de rede elétrica no **monofone** (fonte bivolt automática de 90 a 240 Vac);
- Alta potência de destravamento de fechadura;
- Destravamento de fechaduras elétricas de 12V;
- Permite o uso de até duas extensões de áudio (LR2015);
- Função não perturbe;
- Alarme anti-furto (dispara o toque no monofone; em caso de violação do frontal);
- Função beep que sinaliza o portão aberto.

Porteiro Eletrônico LR580 SMART



- Entrada de rede elétrica no **frontal de rua** (fonte bivolt automática de 90 a 240 Vac);
- Alta potência de destravamento de fechadura;
- Destravamento de fechaduras elétricas de 12V;
- Permite o uso de até duas extensões de áudio (LR2015);
- Função não perturbe;
- Alarme anti-furto (dispara o toque no monofone em caso de violação do frontal);
- Função beep que sinaliza o portão aberto.

Monofone Universal LR2015



- Design Slim;
- Plástico ABS de alta qualidade;
- Cobre totalmente a caixa 4x2";
- Utilizado como extensão para vários porteiros eletrônicos do mercado (vide manual);
- Fácil instalação, com conectores externos.

Porteiro Eletrônico LR 521 BABY



Frontal em
Plástico ABS

Alarme
Anti furto

Capa protetora
contra chuva

- Produzido com tecnologia SMD e excelente qualidade de áudio
- Monofone produzido com plástico ABS de alta qualidade
- Reposição de todas as partes dos produtos para manutenção
- Permite destravamento de fechadura elétrica de 12V
- Fonte de alimentação no frontal 127 / 220V (Selecionável)

Porteiro Eletrônico LR 522 - 2 PONTOS



2 pontos
independentes

Frontal em
Plástico ABS

Alarme
Anti furto

Capa protetora
contra chuva

- Produzido com tecnologia SMD e excelente qualidade de áudio
- Monofone produzido com plástico ABS de alta qualidade
- Permite destravamento de fechadura elétrica de 12V

Porteiro Eletrônico LR550S JÚNIOR



Frontal em
Alumínio

Alarme
Anti furto

Capa protetora
contra chuva

- Frente de alumínio cristalizado;
- Produzido com tecnologia SMD e excelente qualidade de áudio;
- Monofone produzido com plástico ABS de alta qualidade;
- Reposição de todas as partes dos produtos para manutenção;
- Permite o acionamento de fechadura elétrica 12V;
- Fonte de alimentação no frontal 127 / 220V (Selecionável).

Porteiro Eletrônico LR520S BABY



Frontal em
Plástico ABS

Alarme
Anti furto

Capa protetora
contra chuva

- Produzido com tecnologia SMD e excelente qualidade de áudio;
- Monofone produzido com plástico ABS de alta qualidade;
- Reposição de todas as partes dos produtos para manutenção;
- Permite destravamento de fechadura elétrica de 12V;
- Fonte de alimentação no frontal 127 / 220V (Selecionável).



LCD 4,3"
COLORIDO

Função não perturbe

Frontal e monitor
com teclas touch

Design SLIM

Vídeo Porteiro LR4500 SMART

- Balun integrado no produto;
- Entrada para 2 câmeras analógicas auxiliares;
- Fonte de alimentação automática Bivolt (90 a 240Vac);
- Excelente qualidade de áudio;
- Permite instalação de mais 2 extensões de vídeo;
- Permite o uso do monofone universal LR2015 como extensão de áudio;
- Acionamento de fechadura elétrica 12V;
- Câmera Day night pin hole;
- Possui a função tamper (essa função permite avisar a residência caso o frontal de rua for violado).

Sistema anti violação
de fechaduras

Balun
integrado

Porteiro Eletrônico Coletivo Smart LR800



- Fonte de alimentação 90 a 240V automática e incorporada ao produto;
- Sistema anti violação de fechaduras;
- Disponível nas versões de 2, 4, 8, 16, 24 e 32 pontos;
- Instalação a 2 fios, sendo um deles “comum” entre os apartamentos;
- Permite a utilização do monofone LR 2015;

- Excelente qualidade de áudio;
- Destreamento de fechadura elétrica;
- Chaves de chamada de alta qualidade evitando desgaste e oxidação.



Porteiro Eletrônico Coletivo Smart LR800R

- Fonte de alimentação bivolt automática e incorporada ao produto;
- Disponível nas versões de 2, 4, 8, 16, 24 e 32 pontos;
- Sistema anti violação de fechaduras;
- Instalação a 2 fios, sendo um deles “comum” entre os apartamentos;
- Permite a utilização do monofone LR 2015;
- Destravamento de fechadura elétrica pelo ramal ou Cartão RFID;
- Memória interna com capacidade para 300 cartões RFID.

TECNOLOGIA RFID
MUITO MAIS
SEGURANÇA E
PRATICIDADE NO
DESTRAVIMENTO
DE FECHADURAS!

MEMÓRIA PARA
300 
CARTÕES!

ECONOMIZE COM
**CÓPIAS DE
CHAVES!**



Fonte Nobreak 12V/2A Temporizada

FTA200



Alimentação
bivolt automática (90-240Vac)
Entrada para
botoeira

- Indicação do nível da bateria por LED's;
- Saída auxiliar para alimentação de câmeras e cargas 12VDC;
- Tensão de saída: 13,5VDC;
- Capacidade total de corrente de 2A;
- Permite instalação de uma bateria selada de 7A. *Não inclusa;
- Acionamento via porteiro eletrônico universal;
- Saída exclusiva para fechadura elétrica e saída NA/NF;

Fonte Nobreak 12V/2A Temporizada com receptor

FTA200RX




Alimentação
bivolt automática (90-240Vac)
Entrada para
botoeira
Acionamento via
controle remoto

- Capacidade de memória para 30 posições;
- Indicação do nível da bateria por LED's;
- Saída auxiliar para alimentação de câmeras e cargas 12VDC;
- Tensão de saída: 13,5VDC;
- Capacidade total de corrente de 2A;
- Permite instalação de uma bateria selada de 7A. *Não inclusa;
- Acionamento via porteiro eletrônico universal;
- Saída exclusiva para fechadura elétrica e saída NA/NF

CONTROLE DE ACESSO COM RFID LR300

PRINCIPAIS CARACTERÍSTICAS

- Capacidade de memória de 300 cartões RFID (Tags);
- Fontes de alimentação bivolt automática (90 a 240Vac) incorporada ao produto;
- Saída pulsativa para fechaduras elétricas;
- Saída de contato secos, que permitem o acionamento de outros equipamentos. Ex.: Fechaduras magnéticas, portões elétricos;
- Entrada para botoeira;
- Conexão universal com interfones residenciais ou coletivos.



Fonte para acionamento de fechadura e fecho LR112



- Tensão de Entrada Bivolt
- Entrada de botoeira auxiliar NA
- Saída configurável
- Saída pulsativa para fechadura eletrônica ou pulso único para fecho elétrico

Botoeira de Sobrepor LR210



- Contato NA e NF
- Compatível com toda a linha de porteiros eletrônicos
- Novo Design

Contato Deslizante

- Tratamento contra oxidação
- Corrente máxima: 20A
- Maior contato entre os pinos
- Rabicho soldado e isolado com tubo termo retrátil
- Dispensa suporte de aço para fixação
- Com abas de fixação por parafusos
- Caixa de proteção abs



Tags

- Frequência: 13,56MHz
- Codificação exclusiva Lider
- Dupla autentificação de segurança




Produção
Eletrônica



Produção
Mecânica



 35. 3471.7777

 lidermg.com.br

 [lidermg.seguranca](https://www.instagram.com/lidermg.seguranca)

 sac@lidermg.com.br

 [lidermg.seguranca](https://www.facebook.com/lidermg.seguranca)



Santa Rita do Sapucaí - MG
O VALE DA ELETRÔNICA